

# VOCAL A

Ámbito: Comunicación integral

Núcleo: Lenguaje verbal

OA N° 3: Descubrir en contextos lúdicos, atributos fonológicos de palabras conocidas, tales como conteo de palabras, segmentación y conteo de sílabas, identificación de sonidos finales e iniciales.

Habilidad: Conciencia fonológica


OA N° 7 Reconocer palabras que se encuentran en diversos soportes asociando algunos fonemas y sus correspondientes grafemas.

Habilidad: Asociar fonema con grafema

Núcleo: Lenguaje escrito

OA N°8: Representar gráficamente algunos trazos, letras signos, palabras significativas y mensajes simples, legibles utilizando diferentes recursos y soportes en situaciones auténticas.

Habilidad: Expresión gráfica.



1.-OBSERVA VIDEOS DE LA VOCAL A

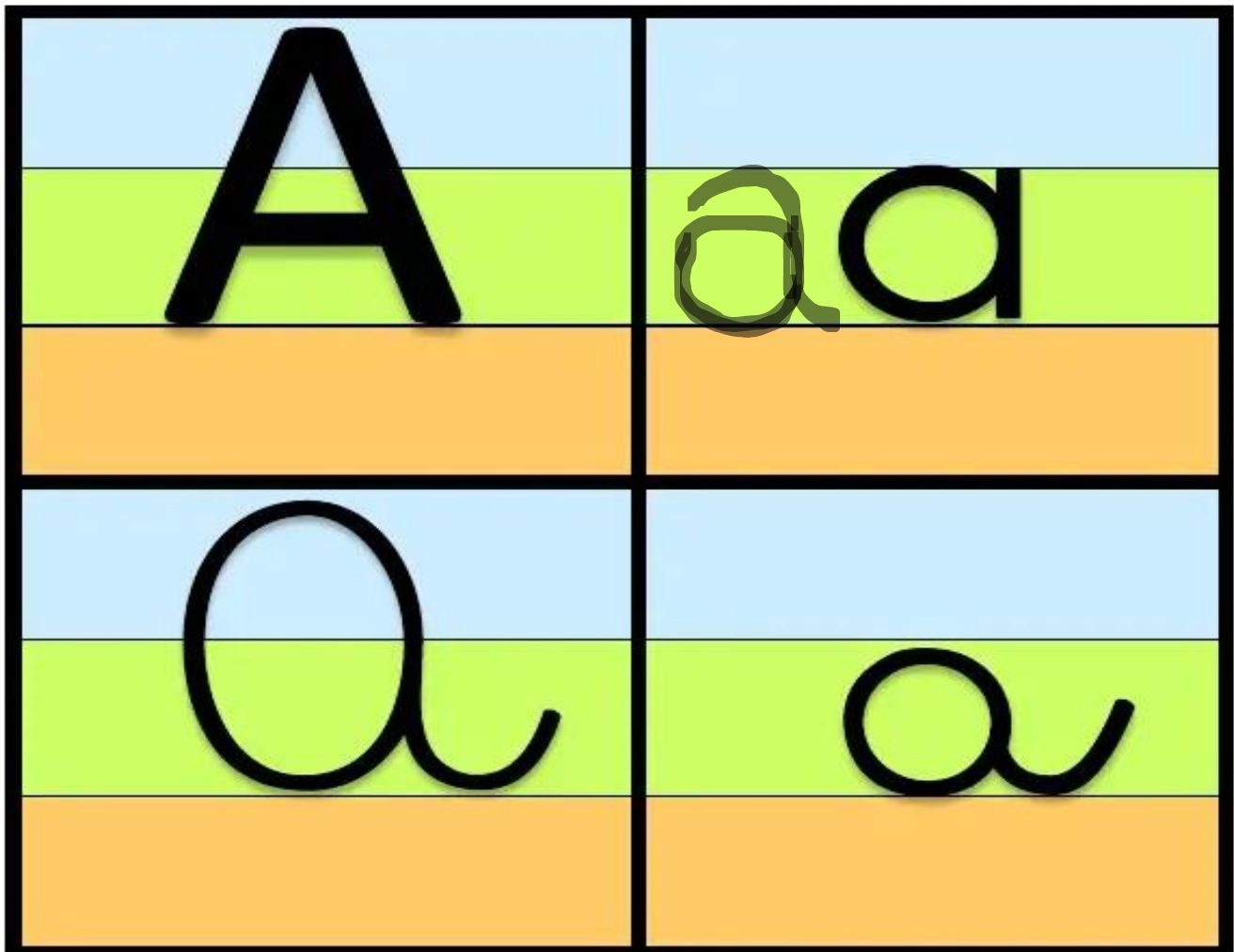
<https://youtu.be/zIUZBjYqJxQ>

<https://youtu.be/hKQ44eZNgol>

2.-ASÍ SE LLAMAN LAS DIFERENTES FORMAS DE LAS VOCALES

Mayúscula		Minúscula	
			
Imprenta	Manuscrita	Imprenta	Manuscrita


3.-ASÍ SE ESCRIBE LA VOCAL A y los espacios que ocupa.



4.-Sonido inicial (árbol),sonido final (pera),revisa la forma de la A mayúscula y minúscula.


The worksheet is designed for tracing the letter 'A'. It includes a large outline of the uppercase letter 'A' with a dotted path for tracing, numbered 1, 2, and 3. To the left of the large 'A' is a tree, and to the right is a pear. Below the large 'A' is a smaller dotted lowercase letter 'a' for tracing. At the top left are the letters 'A a' and at the top right are 'A a' on a three-line grid. The entire page is framed with decorative corner patterns and dots.

5.-Colorea las A y los objetos que comienzan con A.-





6.-Identifica todas las A Mayúsculas que encuentres, colorea los círculos en donde estén. -



Viva Viva il CARNEVALE

LE VOCALI: Ripassare e Colorare la vocale nei coriandoli...

7.-Colorea según indicación.-

Nombre \_\_\_\_\_


**Colorea los círculos que tengan la letra con la que comienza el nombre del dibujo.**






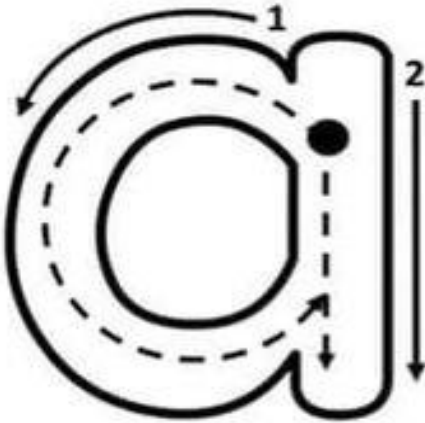
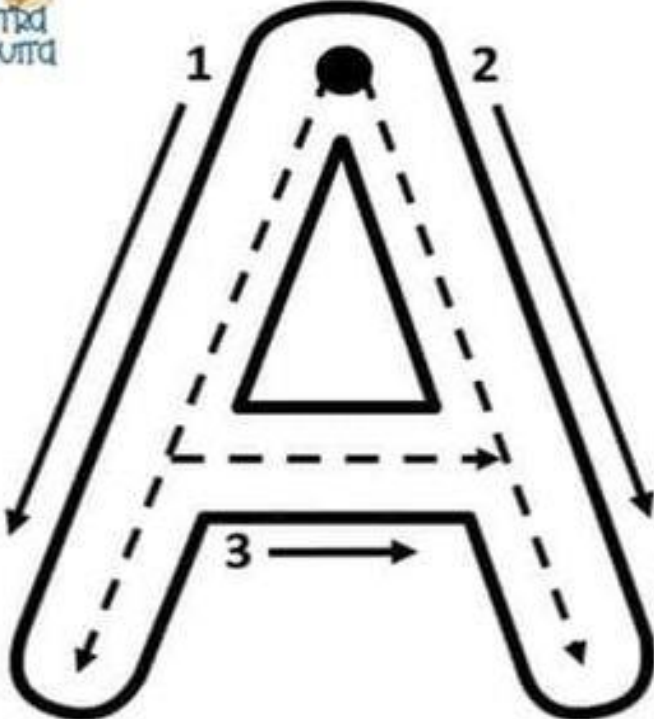
A grid of ten circles containing letters: Row 1: A, a, A; Row 2: k, E, a; Row 3: A, A, a

**Ideas para preescolar**

8.-Grafica .-



Colorea  
Remarca  
Moldea

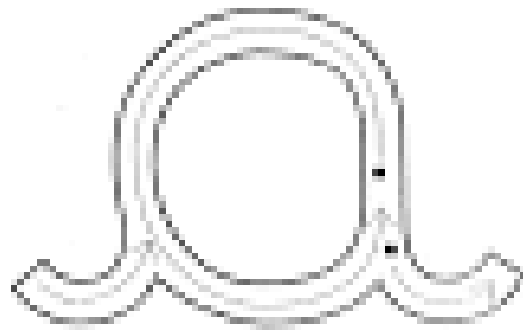
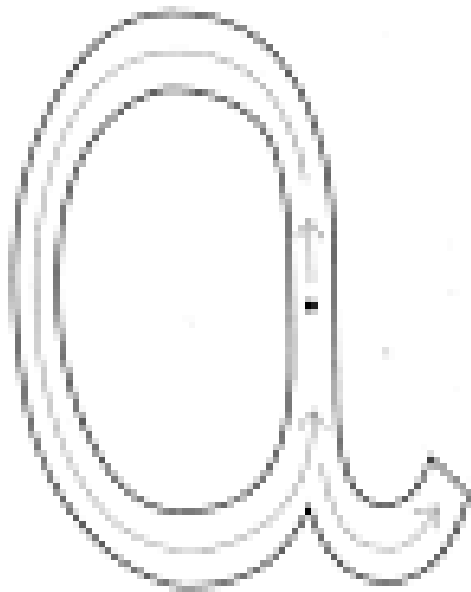
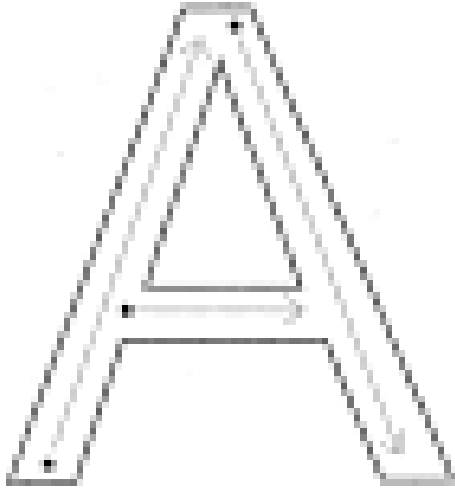


Tracing practice lines for uppercase 'A' and lowercase 'a' on a three-line grid.


9.-Repasa las 4 formas de hacer la A

**Lee**

**Pinta a tu gusto las vocales "a".**








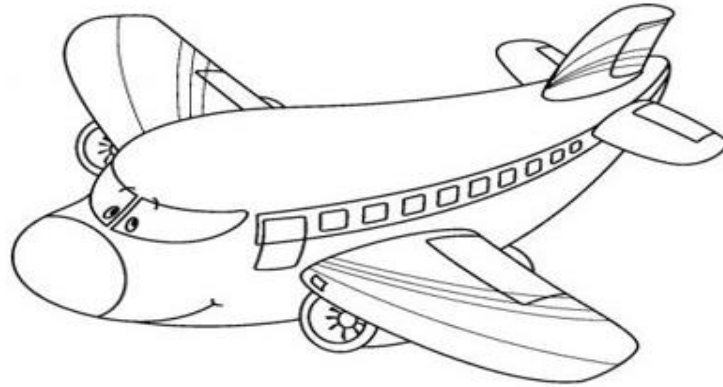
10.-Confecciona un ángel con material de desecho después de escuchar el cuento:

“El Ángel de azúcar”

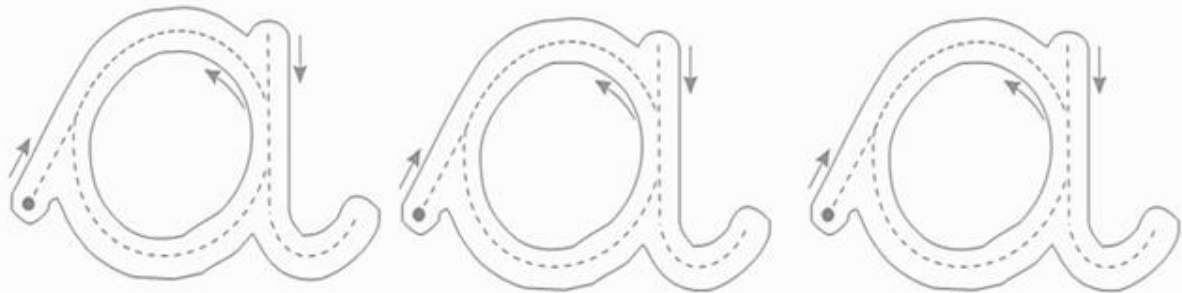
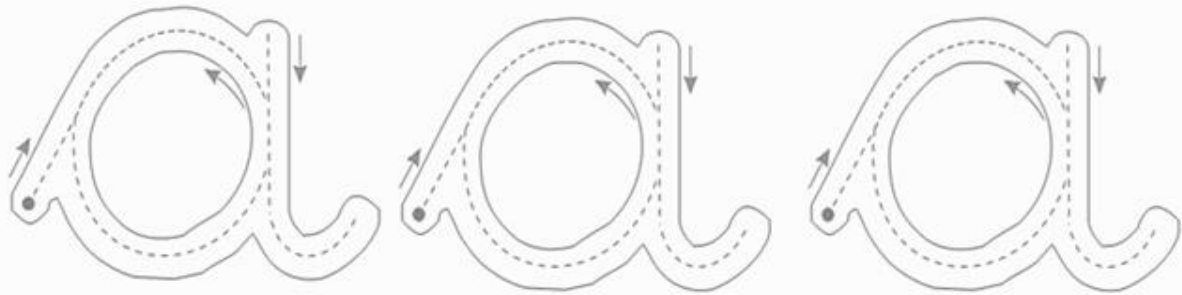


11.-Repasa con lápiz scripto las vocales a manuscrita que encuentres, colorea y grafica.

Soy la vocal A



Ama sube al avión



12.-Sigue las instrucciones.-

COLOCA LOS DIBUJOS  
QUE EMPIECEN POR A

